



ФЕДЕРАЛЬНАЯ СЛУЖБА
ГОСУДАРСТВЕННОЙ СТАТИСТИКИ

Занятость и безработица в Сахалинской области



в 2022 году



ФЕДЕРАЛЬНАЯ СЛУЖБА
ГОСУДАРСТВЕННОЙ СТАТИСТИКИ

Занятость и безработица

В Сахалинской области

в 2022 году

- 01** Рабочая сила, занятые и безработные.
Динамика рабочей силы в возрасте 15 лет и старше
- 02** Уровень занятости населения в возрасте 15 лет и старше
- 03** Численность безработных в возрасте 15 лет и старше.
Уровень безработицы





РАБОЧАЯ СИЛА, ЗАНЯТЫЕ И БЕЗРАБОТНЫЕ.

ДИНАМИКА РАБОЧЕЙ СИЛЫ В ВОЗРАСТЕ 15 ЛЕТ И СТАРШЕ

В 2022 ГОДУ, ТЫС. ЧЕЛОВЕК

Численность рабочей силы в
возрасте 15 лет и старше*



274,3

Численность занятых

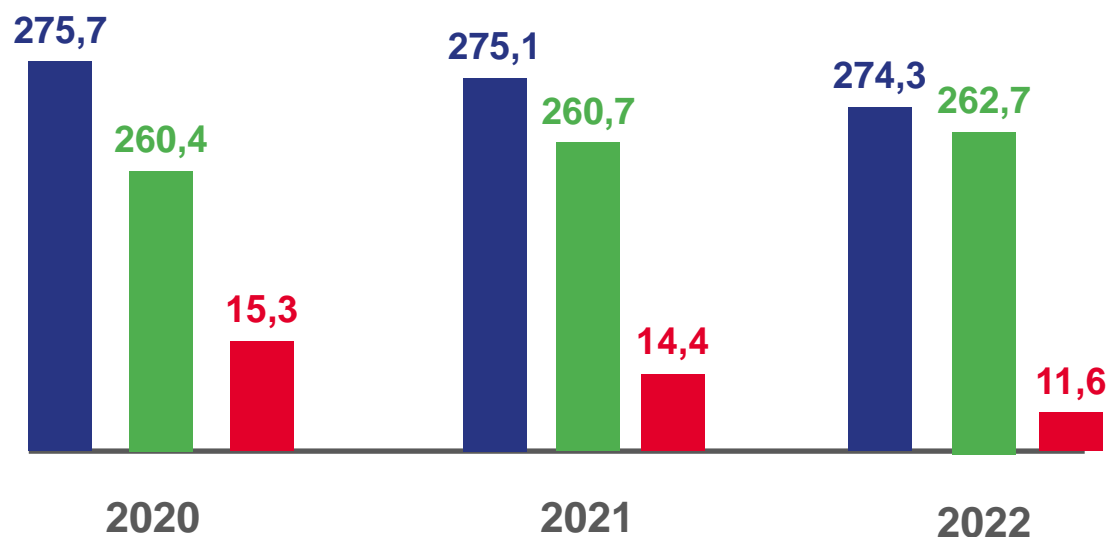


262,7

Численность безработных



11,6



■ Численность рабочей силы
■ Численность занятых
■ Численность безработных

* По данным выборочного обследования рабочей силы.





УРОВЕНЬ ЗАНЯТОСТИ НАСЕЛЕНИЯ

В ВОЗРАСТЕ 15 ЛЕТ И СТАРШЕ*

В 2022 ГОДУ, %



66,6%

Уровень занятости

Средний возраст, лет **43**



мужчины

70,8%


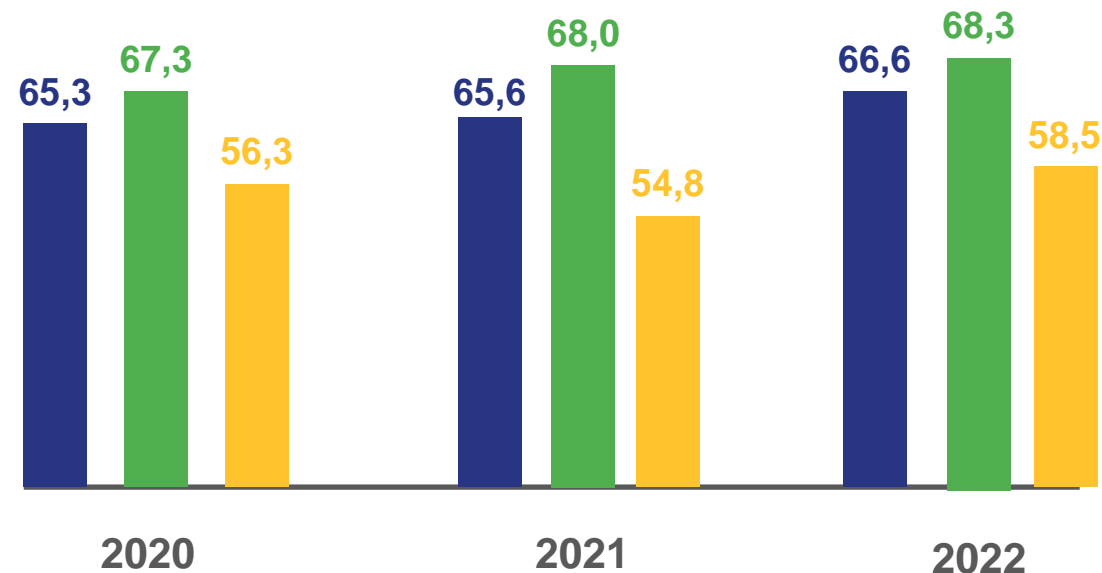
Средний возраст, лет **42**



женщины

62,7%

Средний возраст, лет **44**



* По данным выборочного обследования рабочей силы.





ЧИСЛЕННОСТЬ БЕЗРАБОТНЫХ В ВОЗРАСТЕ

15 ЛЕТ И СТАРШЕ

В 2022 ГОДУ, ЧЕЛОВЕК

Общая численность безработных*

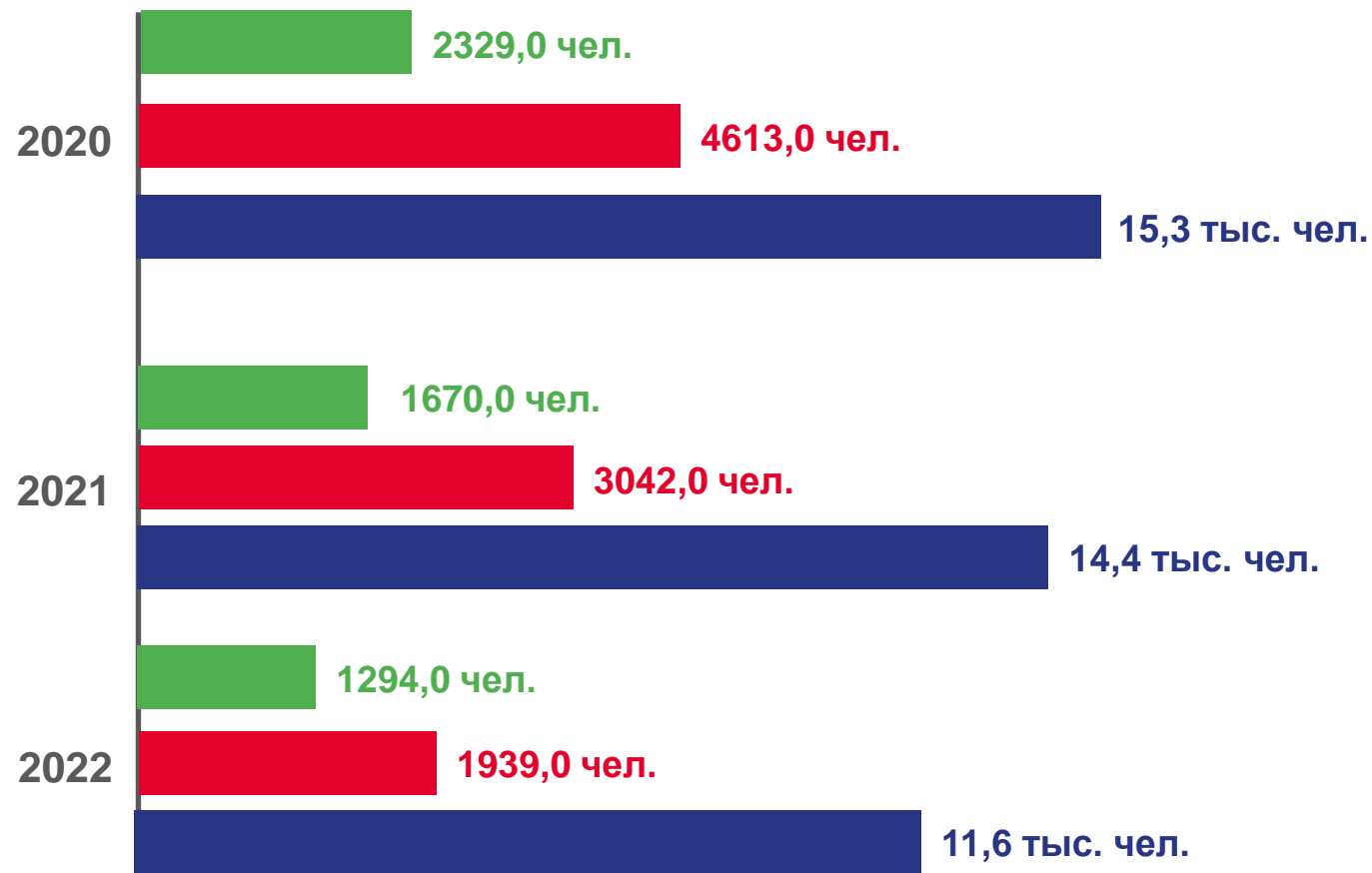
11,6

Численность не занятых трудовой деятельностью, состоящих на учете в органах службы занятости населения**

1939,0

Численность зарегистрированных безработных**

1294,0



- Численность зарегистрированных безработных
- Численность не занятых трудовой деятельностью, состоящих на учете в органах службы занятости населения
- Общая численность безработных

* По данным выборочного обследования рабочей силы, тыс. чел.

** По данным Министерства труда и социальной защиты населения Сахалинской области.

